

До Общото събрание на съдружниците
на "ТТЛ КОНТРАКТ" ООД

ОДИТОРСКИ ДОКЛАД

УВАЖАЕМИ ГОСПОДА,


На основание чл.38 от Закона за счетоводството извършихме одит на годишния финансов отчет на дружеството към 31.12.2006г. Отговорността за изготвянето на този отчет се носи от Ръководството на предприятието. Нашата отговорност се свежда до изразяване на одиторско мнение, основаващо се на извършената проверка.

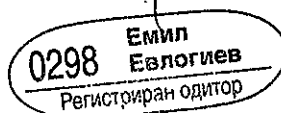
Одитът бе проведен в съответствие с професионалните изисквания на Международните Одиторски Стандарти. Те налагат проверката да бъде планирана и проведена така, че да се убедим в достатъчна степен доколко годишния финансов отчет не съдържа съществени грешки и пропуски. Одитът включва извършването на проверка на базата на тестове, която доказва достоверността на данните, посочени във финансовите отчети. Одитът включва и оценка на прилаганите счетоводни принципи, преценките на Ръководството и представянето на финансовите отчети като цяло. Считаме, че извършеният одит ни дава достатъчно основания за изразяване на одиторско мнение.

В резултат на проведенния одит, удостоверяваме, че годишния финансов отчет отразява достоверно, във всички съществени аспекти имущественото и финансово състояние на предприятието; получения финансов резултат; промените в паричните потоци и измененията в собствения капитал в съответствие с приложената счетоводна база- Националните стандарти за финансови отчети на малки и средни предприятия, приложими в Република България към 31.12.2006 година.

София

05.03.2007 година

Регистриран одитор :  Емил Евлогиев/



БАЛАНС

ТТЛ КОНТРАКТ ООД

01.01.2006 - 31.12.2006

АКТИВ

ПАСИВ

РАЗДЕЛИ, ГРУПИ, СТАТИИ	Сума - хил лв		РАЗДЕЛИ, ГРУПИ, СТАТИИ	Сума - хил лв	
	Текуща година	Предх. година		Текуща година	Предх. година
A. ДЪЛГОТРАЙНИ (ДЪЛГОСРОЧНИ) АКТИВИ			A. СОБСТВЕН КАПИТАЛ		
I. Дълготрайни материални активи			I. Основен капитал	10	10
1. Сгради, земи, гори и трайни насаждения	109	37	в т.ч. невнесен капитал		
2. Машини, съоръжения и оборудване	20	12			
3. Други ДМА	21	20			
4. Разходи за придобиване на ДМА					
5. Транспортни средства	137	72			
Общо за група I :	287	141	Общо за група I :	10	10
II. Дълготрайни нематериални активи			II. Резерви		
1. Разходи за учредяване и разширяване			1. Премии от емисии		
2. Продукти от развойна дейност			2. Преоценъчен резерв		
3. Програмни продукти	1	2	3. Законови резерви		
4. Патенти, лицензи, концесии, ноу-хау, фирмени и търговски марки			4. Допълнителни резерви	323	223
5. Други нематериални активи					
Общо за група II :	1	2	Общо за група II :	323	223
III. Дългосрочни финансови активи			III. Финансов резултат		
1. Контролно участие			1. Неразпределена печалба		
2. Значително участие			2. Непокрита загуба		
3. Малцинствено участие			3. Резултат от текущия период	123	101
4. Инвестиционни имоти					
5. Други					
Общо за група III:			Общо за група III :	123	101
IV. Дългосрочни вземания			ОБЩО ЗА РАЗДЕЛ А:	456	334
1. Вземания от свързани предприятия					
2. Вземания по предоставени търговски заеми					
3. Други дългосрочни вземания					
Общо за група IV:					
V. Търговска репутация			Б. ДЪЛГОСРОЧНИ ПАСИВИ		
1. Положителна репутация					
2. Отрицателна репутация					
Общо за група V:					
VI. Разходи за бъдещи периоди			I. Дългосрочни задължения		
ОБЩО ПО РАЗДЕЛ А:	288	143	1. Задължения към свързани предприятия		
Б. КРАТКОТРАЙНИ (КРАТКОСРОЧНИ) АКТИВИ			2. Задължения по получени банкови заеми		136
I. Материални запаси			3. Задължения по получени търговски заеми		
1. Материали	268	161	4. Отсрочени данъци		
2. Продукция	50	118	5. Други дългосрочни задължения	74	68
3. Стоки			Общо за група I :	74	204
4. Млади животни и животни за угояване			II. Приходи за бъдещи периоди и финансираня		
5. Незавършено производство	1 392	784			
6. Други краткотрайни материални активи	81	157	Общо по група II :	0	0
Общо за група I :	1 791	1 220	ОБЩО ЗА РАЗДЕЛ Б :	74	204
II. Краткосрочни вземания			В. КРАТКОСРОЧНИ ПАСИВИ		
1. От свързани предприятия, в т.ч. дивиденди	205	100	I. Краткосрочни пасиви		
2. От продажби	6		1. Задължения към свързани предприятия, в т.ч. дивиденди		
3. Предоставени аванси	194	156	2. Задължения по получени банкови заеми	60	
4. По предоставени търговски заеми			3. Задължения по получени търговски заеми		
5. Съдебни и присъдени вземания			4. Задължения към доставчици	48	13
6. Данъци за възстановяване	9	1	5. Получени аванси	1 809	965
7. Други вземания	4	1			
Общо за група II :	418	258			

РАЗДЕЛИ, ГРУПИ, СТАТИИ	Сума - хил лв		РАЗДЕЛИ, ГРУПИ, СТАТИИ	Сума - хил лв	
	Текуща година	Предх. година		Текуща година	Предх. година
III. Краткосрочни финансови активи			6. Задължения към бюджета	6	27
1. В свързани предприятия,			7. Задължения към персонала	20	12
в т.ч. изкупени собствени акции и облигации			8. Задължения към социалното осигуряване	7	5
2. Други краткосрочни инвестиции			9. Други краткосрочни задължения	21	81
Общо за група III :			10. Провизии		
IV. Парични средства			Общо по група I :	1 971	1 103
1. Парични средства в брой	2	10	II. Приходи за бъдещи периоди и финансираня		
2. Парични средства в банкови сметки	1	8	1. Приходи за бъдещи периоди		
3. Блокирани парични средства			2. Финансираня за дълготрайни активи		
Общо за група IV :	3	18	3. Финансираня за текущата дейност		
V. Разходи за бъдещи периоди	1	2			
			Общо по група II :		
ОБЩО ПО РАЗДЕЛ Б :	2 213	1 498	ОБЩО ЗА РАЗДЕЛ В :	1 971	1 103
СУМА НА АКТИВА	2 501	1 641	СУМА НА ПАСИВА	2 501	1 641
В. УСЛОВНИ АКТИВИ			Г. УСЛОВНИ ПАСИВИ		

Съставител:

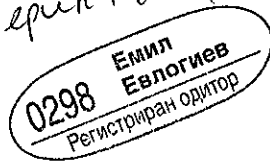
Мариана Боянова

02.03.2007 г.

Ръководител:



Задържа: 84



ОТЧЕТ ЗА ПРИХОДИТЕ И РАЗХОДИТЕ

ТТЛ КОНТРАКТ ООД
01.01.2006 - 31.12.2006

НАИМЕНОВАНИЕ НА РАЗХОДИТЕ	Суми - хил.лв		НАИМЕНОВАНИЕ НА ПРИХОДИТЕ	Суми - хил.лв	
	Текуща година	Предх. година		Текуща година	Предх. година
A. РАЗХОДИ ЗА ОБИЧАЙНАТА ДЕЙНОСТ			A. ПРИХОДИ ОТ ОБИЧАЙНАТА ДЕЙНОСТ		
I. Разходи по икономически елементи			I. Нетни приходи от продажби на:		
1. Разходи за материали	1688	930	1. Продукция	1983	1435
2. Разходи за външни услуги	387	217	2. Стоки		
3. Разходи за амортизации	51	40	3. Услуги	38	46
4. Разходи за възнаграждения	261	153	4. Други	50	9
5. Разходи за осигуровки	56	45	Общо за група I:	2071	1490
6. Други разходи	68	88	II. Приходи от финансираня		
в т.ч.			в т.ч. от правителството		
- обезценка на активи			III. Финансови приходи		
- провизии	33	47	5. Приходи от лихви	8	1
Общо за група I:	2511	1473	в т.ч. лихви от свързани предприятия		
II. Суми с корективен характер			6. Приходи от участия		
7. Балансова стойност на продадени активи /без продукция/	6	16	в т.ч. дивиденди		
8. Разходи за придобиване и ликвидация на дълготрайни активи по стопански начин	(66)		7. Положителни разлики от операции с финансови активи и инструменти		
9. Изменения на запасите от продукция и незавършено производство	(540)	(168)	8. Положителни разлики от промяна на валутни курсове		
10. Приплоди и прираст на животни			9. Други приходи от фин. операции		
11. Други суми с корективен характер	7		Общо за група III:	8	1
Общо за група II:	(593)	(152)	Б. ОБЩИ ПРИХОДИ ОТ ДЕЙНОСТТА I+II+III/	2079	1491
III. Финансови разходи			В. ЗАГУБА ОТ ОБИЧАЙНАТА ДЕЙНОСТ		
12. Разходи за лихви	14	37	IV. Извънредни приходи		
в т.ч. от лихви към свързани предприятия					
13. Отрицателни разлики от операции с финансови активи и инструменти					
14. Отрицателни разлики от промяна на валутни курсове					
15. Други разходи фин. операции	1	1			
Общо за група III:	15	38			
Б. ОБЩО РАЗХОДИ ЗА ДЕЙНОСТТА I+II+III/	1933	1359			
В. ПЕЧАЛБА ОТ ОБИЧАЙНАТА ДЕЙНОСТ	146	132			
IV. Извънредни разходи			Г. ОБЩО ПРИХОДИ /Б+IV/	2079	1491
Г. ОБЩО РАЗХОДИ /Б+IV/	1933	1359	Д. СЧЕТОВОДНА ЗАГУБА		
Д. СЧЕТОВОДНА ПЕЧАЛБА	146	132			
V. Разходи за данъци	23	31			
- Данък от печалбата	23	31			
- Други					
Е. ПЕЧАЛБА /Д-V/	123	101	Е. ЗАГУБА /Д+V/		
ВСИЧКО [Г+V+E]	2079	1491	ВСИЧКО [Г+E]	2079	1491

Съставител:

Мариана Боянова

02.03.2007

Ръководител:

ТТЛ КОНТРАКТ ООД
инж. Любомир Чавдаров

Закрепен: 20
0298 Емил Евлогиев
Регистриран одитор

ОТЧЕТ ЗА СОБСТВЕНИЯ КАПИТАЛ
ТЛК КОНТРАКТ ООД
01.01.2006-31.12.2006

Хил лв

Показатели	а	1	2	3	Резерви			Финансов резултат		9	10
					4	5	6	7	8		
Салдо в началото на отчетния период	10				222				101		333
1. Изменения за сметка на собствениците											
в т.ч.:											
увеличение											
намаляние											
2. Финансов резултат за текущия период									123		123
3. Разпределение на печалбата									(101)		
в т.ч. За дивиденди											
4. Подбиване на загуба											
5. Последващи оценки на дълготрайни материални активи											
в т.ч.:											
увеличение											
намаляние											
6. Последващи оценки на финансови активи и инструменти											
в т.ч.:											
увеличение											
намаляние											
7. Промени в счетоводната политика, грешки и други											
8. Други изменения в собствения капитал											
Салдо към края на отчетния период	10				323				123		456
9. Промени от преводи на годишни финансови отчети на предприятия в чужбина											
10. Промени от преизчисляване на финансови отчети при сръхинфлация											
Преизчислен собствен капитал към края на отчетния период	10			0	323				123		456

Съставител:

Маряна Боянова

Ръководител:

Димитър Цагаров

02.03.2007 г.

Забелунки:

0298 ЕМИЛ ЕЗЛОГИЕВ
Регистриран одитор



ОТЧЕТ ЗА ПАРИЧНИЯ ПОТОК

ТТЛ КОНТРАКТ ООД
01.01.2006 - 31.12.2006

ХИЛ.ЛВ

НАИМЕНОВАНИЕ НА ПАРИЧНИТЕ ПОТОЦИ	Текущ период			Предходен период		
	Постъплен ия	Плащания	Нетен поток	Постъплен ия	Плащания	Нетен поток
	1	2	3	4	5	6
А. Парични потоци от основна дейност						
1. Парични потоци, свързани с търговски контрагенти	2661	1817	844	1525	1278	247
2. Парични потоци, свързани с краткосрочни финансови активи, държани за търговски цели						
3. Парични потоци, свързани с трудови възнаграждения	4	312	(308)	2	198	(196)
4. Парични потоци, свързани с лихви, комисионни, дивиденди и други подобни						
5. Парични потоци от положителни и отрицателни валутни курсови разлики						
6. Плащания при разпределения на печалби						
7. Платени и възстановени данъци върху печалбата		58	(58)		9	(9)
8. Други парични потоци от основна дейност	5	26	(21)	2	86	(84)
Всичко парични потоци от основна дейност (А)	2670	2213	457	1529	1571	(42)
Б. Парични потоци от инвестиционна дейност						
1. Парични потоци, свързани с дълготрайни активи		202	(202)		35	(35)
2. Парични потоци, свързани с краткосрочни финансови активи						
3. Парични потоци, свързани с лихви, комисионни, дивиденди и други подобни						
4. Парични потоци от бизнескомбинации - придобивания						
5. Парични потоци от положителни и отрицателни валутни курсови разлики						
6. Други парични потоци от инвестиционна дейност						
Всичко парични потоци от инвестиционна дейност (Б)	0	202	(202)	0	35	(35)

НАИМЕНОВАНИЕ НА ПАРИЧНИТЕ ПОТОЦИ	Текущ период			Предходен период		
	Постъплен ия	Плащания	Нетен поток	Постъплен ия	Плащания	Нетен поток
	1	2	3	4	5	6
В. Парични потоци от финансова дейност						0
1. Парични потоци от емитиране и обратно изкупуване на ценни книжа						0
2. Парични потоци от допълнителни вноски и връщането им на собствениците					4	(4)
3. Парични потоци, свързани с получени или предоставени заеми	107	369	(262)	276	159	117
4. Парични потоци от лихви, комисионни, дивиденди и други подобни	7	14	(7)		37	(37)
5. Плащания на задължения по лизингови договори						0
6. Парични потоци от положителни и отрицателни валутни курсови разлики						0
7. Други парични потоци от финансова дейност		1	(1)		1	(1)
Всичко парични потоци от финансова дейност (В)	114	384	(270)	276	201	75
Г. Изменение на паричните средства през периода (А+Б+В)	2784	2799	(15)	1805	1807	(2)
Д. Парични средства в началото на периода			18			20
Е. Парични средства в края на периода			3			18

Съставител:

Мариана Боянова

Ръководител:

Инж. Христомир Кадарев

02.03.2007г.

Задържа:

