

СЧЕТОВОДЕН БАЛАНС


на ЕДНОЛИЧНО АДВОКАТСКО ДРУЖЕСТВО ТЕОДОРА ИВАНОВА
гр.София, р-н Средец, бул.Витоша №1, ет.5
към 31.12.2023

АКТИВ			ПАСИВ		
РАЗДЕЛИ, ГРУПИ, СТАТИИ	Сума (хил.лв.)		РАЗДЕЛИ, ГРУПИ, СТАТИИ	Сума (хил.лв.)	
	Текуща година	Предходна година		Текуща година	Предходна година
а	1	2	а	1	2
А. Записан, но не вписан капитал			А. Собствен капитал		
Б. Нетекущи (дълготрайни) активи			I. Записан капитал	5	5
I. Нематериални активи			II. Премии от емисии		
1. Продукти от развойна дейност			III. Резерв от последващи оценки		
2. Концесии, патенти, лицензи, търговски изобретения, програмни продукти и други подобни права и активи			IV. Резерви		
3. Търговска репутация			1. Законови резерви		
4. Предоставени аванси и нематериални активи в процес на изграждане			2. Резерв, свързан с изкупени собствени акции		
Общо за група I:	0	0	3. Резерв съгласно учредителен акт		
II. Дълготрайни материални активи			4. Други резерви		
1. Земи и сгради, в т.ч.:	0	0	Общо за група IV:	0	0
- земи			V. Натрупана печалба(загуба) от минали години, в т.ч.:	552	551
- сгради			- неразпределена печалба	552	551
2. Машини, производствено оборудване и апаратура	0	0	- непожита загуба		
3. Свържения и други	2	3	Общо за група V:	552	551
4. Предоставени аванси и дълготрайни материални активи в процес на изграждане			VI. Текуща печалба (загуба)	11	1
Общо за група II:	2	3	Общо за раздел А:	668	657
III. Дългосрочни финансови активи			Б. Провизии и сходни задължения		
1. Акции и дялове в предприятия от група			1. Провизии за пенсии и други подобни задължения		
2. Предоставени заеми на предприятия от група			2. Провизии за данъци, в т.ч.:		
3. Акции и дялове в асоциирани и смесени предприятия			- оторочени данъци		
4. Предоставени заеми, свързани с асоциирани и смесени предприятия			3. Други провизии и сходни задължения		
5. Дългосрочни инвестиции			Общо за раздел Б:	0	0
6. Други заеми			В. Задължения		
7. Изкупени собствени акции			1. Облигационни заеми с отделно посочване на конвертируемите, в т.ч.:	0	0
номинална стойност хил. лв.	X	X	до 1 година		
Общо за група III:	0	0	над 1 година		
IV. Оторочени данъци			2. Задължения към финансови предприятия, в т.ч.:	270	222
Общо за раздел В:	2	3	до 1 година	270	222
В. Текущи (краткотрайни) активи			над 1 година		
I. Материални запаси			3. Задължения по финансов лизинг, в т.ч.:	0	1
1. Суровини и материали			до 1 година		1
2. Незавършено производство			над 1 година		0
3. Продукция и стоки, в т.ч.:	0	0	4. Получени аванси, в т.ч.:		0
- продукция			до 1 година		
- стоки			над 1 година		
4. Предоставени аванси			5. Задължения към доставчици, в т.ч.:	36	26
Общо за група I:	0	0	до 1 година	36	26
II. Вземания			над 1 година		
1. Вземания от клиенти и доставчици, в т.ч.:	155	152	6. Задължения към предприятия от група, в т.ч.:	0	0
над 1 година	0	0	до 1 година		0
2. Вземания от предприятия от група, в т.ч.:			над 1 година		
над 1 година			7. Задължения, свързани с асоциирани и смесени предприятия, в т.ч.:	0	0
3. Вземания, свързани с асоциирани и смесени предприятия, в т.ч.:			до 1 година		
над 1 година			над 1 година		
4. Вземания по предоставени заеми, в т.ч.:			8. Задължения по получени заеми, в т.ч.:	0	0
над 1 година			до 1 година		
5. Данъчни вземания			над 1 година		
над 1 година			9. Други задължения, в т.ч.:	30	14
6. Други вземания, в т.ч.:	744	637	до 1 година	30	14
над 1 година			над 1 година		
Общо за група II:	899	789	- към персонала, в т.ч.:	0	0
III. Инвестиции			до 1 година		
1. Акции и дялове в предприятия от група			над 1 година		
2. Изкупени собствени акции			- осигурителни задължения, в т.ч.:	17	10
номинална стойност хил. лв.	X	X	до 1 година	17	10
3. Други инвестиции			над 1 година		
Общо за група III:	0	0	- данъчни задължения, в т.ч.:	13	4
IV. Парични средства			до 1 година	13	4
1. В брой	0	0	над 1 година		
2. В безсрочни сметки (депозити)	1	26	Общо за раздел В, в т.ч.:	336	263
Общо за група IV:	1	26	до 1 година	336	263
Общо за раздел В:	900	815	над 1 година	0	0
Г. Разходи за бъдещи периоди	2	2	Г. Финансирания и приходи за бъдещи периоди, в т.ч.:	0	0
			- финансирания		
			- приходи за бъдещи периоди		
СУМА НА АКТИВА (А + Б + В + Г)	904	820	СУМА НА ПАСИВА (А + Б + В + Г)	904	820

Дата на съставяне: 24.04.2024

Съставител: Бойко Радев

Ръководител:



ОТЧЕТ ЗА ПРИХОДИТЕ И РАЗХОДИТЕ

на ЕДНОЛИЧНО АДВОКАТСКО ДРУЖЕСТВО ТЕОДОРА ИВАНОВА
гр.София, р-н Средец, бул.Витоша №1, ет.5
към 31.12.2023


НАИМЕНОВАНИЕ НА РАЗХОДИТЕ	Сума (хил.лв.)		НАИМЕНОВАНИЕ НА ПРИХОДИТЕ	Сума (хил.лв.)	
	Текуща година	Предходна година		Текуща година	Предходна година
a	1	2	a	1	2
А. Разходи			Б. Приходи		
1. Намаление на запасите от продукция и незавършено производство			1. Нетни приходи от продажби, в т.ч.:	404	344
2. Разходи за суровини, материали и външни услуги, в т.ч.:	151	149	а) продукция		
а) суровини и материали	18	19	б) стоки		
б) външни услуги	133	130	в) услуги	404	344
3. Разходи за персонала, в т.ч.:	217	199	2. Увеличение на запасите от продукция и незавършено производство		
а) разходи за възнаграждения	188	174	3. Разходи за придобиване на активи по стопански начин		
б) разходи за осигуровки, в т.ч.:	28	25	4. Други приходи, в т.ч.:	27	40
- осигуровки, свързани с пенсии	21	19	- приходи от продажба на ДА		
4. Разходи за амортизация и обезценка, в т.ч.:	1	1	- приходи от финансираня		1
а) разходи за амортизация и обезценка на дълготрайни материални и нематериални активи, в т.ч.:	1	1	Общо приходи от оперативна дейност (1 + 2 + 3 + 4)	431	384
- разходи за амортизация	1	1	5. Приходи от участия в дъщерни, асоциирани и смесени предприятия, в т.ч.:		
- разходи от обезценка			- приходи от участия в предприятия от група		
б) разходи от обезценка на текущи (краткотрайни) активи			6. Приходи от други инвестиции и заеми, признати като нетекущи (дългосрочни) активи, в т.ч.:		
5. Други разходи, в т.ч.:	26	22	- приходи от предприятия от група		
а) балансова стойност на продадените активи			7. Други лихви и финансови приходи, в т.ч.:		
- продадени ДА			а) приходи от предприятия от група		
- продадени стоки			б) положителни разлики от операции с финансови активи		
б) провизии			в) положителни разлики от промяна на валутни курсове		
Общо разходи за оперативна дейност (1 + 2 + 3 + 4 + 5)	395	371	Общо финансови приходи (5 + 6 + 7)		
6. Разходи от обезценка на финансови активи, включително инвестициите, признати като текущи - отрицателни разлики от промяна на валутни курсове					
7. Разходи за лихви и други финансови разходи, в т.ч.:	22	10			
а) разходи, свързани с предприятия от група					
б) отрицателни разлики от операции с финансови активи					
Общо финансови разходи (6 + 7)	22	10			
8. Печалба от обичайна дейност	14	3	8. Загуба от обичайна дейност		
9. Извънредни разходи			9. Извънредни приходи		
Общо разходи (1 + 2 + 3 + 4 + 5 + 6 + 7 + 9)	417	381	Общо приходи (1 + 2 + 3 + 4 + 5 + 6 + 7 + 9)	431	394
10. Счетоводна печалба (общо приходи - общо разходи)	14	3	10. Счетоводна загуба (общо приходи - общо разходи)		
11. Разходи за данъци от печалбата	3	2			
12. Други данъци, алтернативни на корпоративния					
13. Печалба (10 - 11 - 12)	11	1	11. Загуба (10 + 11 и 12 от раздел А)		
Всичко (Общо разходи + 11 + 12 + 13)	431	384	Всичко (Общо приходи + 11)	431	384

Дата на съставяне: 24.04.2024

Съставител:

/Бойко Радоев/

Ръководител:



ОТЧЕТ

за паричните потоци по прекия метод


на ЕДНОЛИЧНО АДВОКАТСКО ДРУЖЕСТВО ТЕОДОРА ИВАНОВА

гр. София, р-н Средец, бул. Витоша №1, ет.5


към 31.12.2023

Наименование на паричните потоци	Текущ период			Предходен период			(хил.лв.)
	Постъпления		Нетен поток	Постъпления		Нетен поток	
	1	2	3	4	5	6	
а							
А. Парични потоци от основна дейност							
1. Парични потоци, свързани с търговски контрагенти	510	171	339	436	245	191	
2. Парични потоци, свързани с ДДС		46	(46)				
3. Парични потоци, свързани с краткосрочни финансови активи, държани за търговски цели			-				
4. Парични потоци, свързани с трудови възнаграждения		154	(154)		131	(131)	
5. Парични потоци, свързани с лихви, комисионни, дивиденди и други подобни		15	(15)		9	(9)	
6. Парични потоци от положителни и отрицателни валутни курсови разлики		1	(1)		1	(1)	
7. Платени и възстановени данъци от печалба		2	(2)		6	(6)	
8. Платения при разпределения на печалби			-				
9. Други парични потоци от основна дейност	2	59	(57)	436	20	(19)	
Всичко парични потоци от основна дейност (А)	512	448	64	436	412	24	
Б. Парични потоци от инвестиционна дейност							
1. Парични потоци, свързани с дълготрайни активи			-				
2. Парични потоци, свързани с краткотрайни финансови активи			-				
3. Парични потоци, свързани с лихви, комисионни, дивиденди и други подобни			-				
4. Парични потоци от бизнес комбинации - придобивания			-				
5. Парични потоци от положителни и отрицателни валутни курсови разлики			-				
6. Други парични потоци от инвестиционна дейност			-				
Всичко парични потоци от инвестиционна дейност (Б)							
В. Парични потоци от финансова дейност							
1. Парични потоци от емитиране и обратното придобиване на ценни книжа			-				
2. Парични потоци от допълнителни вноски и връщането им на собствениците	9	134	(125)	54	143	(89)	
3. Парични потоци, свързани с получени и предоставени заеми	60	24	36	100	10	90	
4. Парични потоци от лихви, комисионни, дивиденди и други подобни			-				
5. Платения на задължения по лихвови договори			-				
6. Парични потоци от положителни и отрицателни валутни курсови разлики			-				
7. Други парични потоци от финансова дейност	69	158	(89)	154	154	1	
Всичко парични потоци от финансова дейност (В)	138	316	(49)	258	261	1	
Г. Изменение на паричните средства през периода (А+Б+В)	650	864	(83)	694	673	25	
Д. Парични средства в началото на периода							
Е. Парични средства в края на периода							

Дата на съставяне: 24.04.2024



Ръководител:



ОТЧЕТ ЗА СОБСТВЕНИЯ КАПИТАЛ

на ЕДНОЛИЧНО АДВОКАТСКО ДРУЖЕСТВО ТЕОДОРА ИВАНОВА
 гр.София, р-н Средец, бул.Витоша №1, ет.5
 към 31.12.2023

(Хил. лв.)

Показатели	Залесан капитал		Премии от емисии	Резерв от последващи оценки	РЕЗЕРВИ				Финансов резултат от минали години		Текуща печалба/загуба	Общо собствен капитал
	1	2			3	4	5	6	7	8		
а												
1. Салдо в началото на отчетния период	5								551		1	557
2. Промени в счетоводната политика												
3. Грешки												
4. Салдо след промени в счетоводната политика и грешки	5								551		1	557
5. Изменения за сметка на собствениците, в т.ч.:												
- увеличение												
- намаление												
6. Финансов резултат за текущия период											11	11
7. Разпределения на печалба, в т.ч.:												
- за дивиденди												
8. Покриване на загуба												
9. Последващи оценки на активи и пасиви												
- увеличение												
- намаление												
10. Прехвърляне на резултат към минали периоди									1		(1)	
11. Салдо към края на отчетния период	5								552		11	568
12. Промени от преводи на годишни финансови отчети на предприятия от чужбина												
13. Собствен капитал към края на отчетния период (11 ± 12)	5								552		11	568

Дата на съставяне: 24.04.2024

Ръководител:

